


KDSI-SR-G

Sistema passacavo inverso
con cornice componibile
per cavi intestati e non

*Inverted cable entry system
with split frame
for cables with and without plugs*



KDSI-SR-G

Sistema passacavo inverso con cornice componibile per cavi intestati e non

Inverted cable entry system with split frame for cables with and without plugs

Passacavi per qualsiasi applicazione

Il sistema passacavo inverso e modulare KDSI-SR-G offre in fatto di gestione dei cavi per quadri elettrici e macchine la massima flessibilità e un risparmio di tempo oltre a una schermatura sicura di cavi intestati e non. Le cornici ad avvitare a due parti permettono un confezionamento intuitivo e flessibile dall'esterno all'interno. La metà della cornice realizzata senza viti e fissabili in orizzontale si bloccano ad accoppiamento di forma con una soluzione a collo di cigno e sono dotate di guarnizioni in TPE sovrapposte. Si garantisce quindi una tenuta secondo la classe di protezione IP66. Il passacavo si adatta a passaggi standard per connettori industriali a 4, 10, 16 e 24 poli.

Cable entries for every application

If you're managing cables for electrical cabinets and machines, our inverse and modular KDSI-SR-G cable entry system ensures outstanding versatility and time savings. It can be used to safely seal cables with or without connectors. The two-piece screw frames make it possible to carry out a service-friendly and flexible assembly from the outside to the inside. The screwless, horizontally snap-on frame halves interlock using a dovetail solution with a form fit and are equipped with a double, overlapping TPE gasket. This ensures a seal in accordance with protection class IP66. The cable entry fits standard cut-outs for 4-, 10-, 16- and 24-pole heavy-duty connectors.



Vantaggi | Benefits



Massima flessibilità della sequenza di montaggio
Maximum flexibility in the installation sequence



Stoccaggio ottimizzato grazie al sistema modulare KSD collaudato
Optimised warehousing thanks to the proven KDS modular system



Installazione e confezionamento da una direzione di montaggio
Installation and assembly from one mounting direction



Retrofit: riparazione, riallestimenti e interventi di assistenza possibili senza rimozione dei cavi
Retrofit: Repair, retrofits and servicing possible without removing the cables



Risparmio di tempo nel montaggio e smontaggio del telaio (nessun avvitamento delle metà della cornice tra loro)
Time savings when assembling and dismantling the frame (no screwing of the frame halves together)




Altri vantaggi convincenti sono disponibili qui
Further impressive advantages can be found here



Qui trovate tutto il portafoglio KDS.

Here you will find the entire KDS portfolio.



IP66

RoHS
compliant

Made in
Germany



Caratteristiche | Features

- Materiale: Poliammide PA 6.6 rinforzato con fibra di vetro/ TPE | *Material: Polyamid PA 6.6 glass-fiber reinforced/TPE*
- Classe di infiammabilità: UL 94 V-0 | *Flammability: UL 94 V-0*
- Temperature: -40 °C a +120 °C (statico) | *Temperature range: -40 °C to +120 °C (static)*
- Senza alogeni, senza silicone | *Halogen-free, silicone-free*
- Collegamento ad accoppiamento di forma delle metà di cornice mediante coda di cigno | *Form-fitting dovetail connection of the frame halves*
- Classe di protezione: IP66 | *IP66 Protection*

Cornici e Inserti Frames and inlays

KDSI-SR-G 1-4 BK

KDSI-SR-G 6/10 BK

KDSI-SR-G 8/16 BK

KDSI-SR-G 10/24 BK



Tipo Type	KDSI-SR-G 1-4 BK	KDSI-SR-G 6/10 BK	KDSI-SR-G 8/16 BK	KDSI-SR-G 10/24 BK
N. cat. Cat. no. Conf. VPE	29100.4 1	29101.4 1	29102.4 1	29103.4 1
Descrizione Description	Cornice ad avvitare a due parti con calotta di copertura a due parti <i>Two-piece screw frame with two-part protective hood</i>	Cornice ad avvitare a due parti con calotta di copertura a due parti <i>Two-piece screw frame with two-part protective hood</i>	Cornice ad avvitare a due parti con calotta di copertura a due parti <i>Two-piece screw frame with two-part protective hood</i>	Cornice ad avvitare a due parti con calotta di copertura a due parti <i>Two-piece screw frame with two-part protective hood</i>
Accessori: Accessories				
Inlay Inlay		KDS-Inlay 1 BK	KDS-Inlay 1 BK	KDS-Inlay 1 BK
N. cat. Cat. no. Conf. VPE		28516.4 5	28516.4 5	28516.4 5
Descrizione Description		Per separazione verticale <i>For separating vertically</i>	Per separazione verticale <i>For separating vertically</i>	Per separazione verticale <i>For separating vertically</i>
Inlay Inlay		KDS-Inlay 2 BK	KDS-Inlay 2 BK	KDS-Inlay 2 BK
N. cat. Cat. no. Conf. VPE		28517.4 5	28517.4 5	28517.4 5
Descrizione Description		Forma a T <i>T-shape</i>	Forma a T <i>T-shape</i>	Forma a T <i>T-shape</i>
Inlay Inlay		KDS-Inlay 4 BK	KDS-Inlay 4 BK	KDS-Inlay 4 BK
N. cat. Cat. no. Conf. VPE		28518.4 5	28518.4 5	28518.4 5
Descrizione Description		Per separazione a 4 vie <i>For 4-way splits</i>	Per separazione a 4 vie <i>For 4-way splits</i>	Per separazione a 4 vie <i>For 4-way splits</i>
Inlay Inlay		KDS-Inlay 6 BK		KDS-Inlay 6 BK
N. cat. Cat. no. Conf. VPE		28519.4 5		28519.4 5
Descrizione Description		Per separazione a 6 vie <i>For 6-way splits</i>		Per separazione a 6 vie <i>For 6-way splits</i>



Prenotate un modello gratuito!
Free samples on request!

Altri accessori come elementi di tenuta, punzoni per lamiere e molto altro sono disponibili qui:
Further accessories such as seals, sheet-metal hole punches and much more can be found here:



The heart of every smart connection

Soluzioni innovative per la gestione dei cavi | *Innovative cable management solutions*



www.conta-clip.com/en/kds

Sistemi passacavo KDS

per conduttori e flessibili intestati e non

I sistemi passacavo KDS sono stati sviluppati con particolare attenzione alla tenuta, alla movimentazione, alla modularità, alla variabilità e alla flessibilità. Essi offrono varie geometrie di telaio, dimensioni di inlay ed elementi di tenuta per soddisfare diversi requisiti. Decidete voi stessi, a seconda delle esigenze, tra le varie forme e possibilità di passaggio. Il principio delle parti uguali semplifica lo stoccaggio.

KDS cable entry systems

for prefabricated and non-prefabricated cables and hoses

The KDS cable entry systems have been developed with a special focus on sealing, handling, modularity, variability and flexibility. They offer various frame geometries, inlay sizes and sealing elements to meet different requirements. You decide for yourself, depending on your requirements, between different shapes and cable entry options. The common parts principle simplifies your stock-keeping.



www.conta-clip.com/en/kes

Sistemi passacavo KES


per conduttori e flessibili non intestati

I sistemi passacavo KES rappresentano una valida alternativa ai pressacavi tradizionali. Essi permettono un'installazione rapida, senza utensili e affidabile di conduttori e flessibili pneumatici non intestati in quadri elettrici o custodie. Diverse varianti, come versioni rotonde, quadrate o conformi a FDA, in grado di accogliere fino a 68 conduttori aumentano l'efficienza durante l'installazione.

KES cable entry systems

for non-prefabricated cables and hoses

The KES cable entry systems are an important alternative to traditional cable glands. They enable quick, tool-free and reliable installation of non-prefabricated cables and pneumatic hoses in switchgear cabinets or housings. Different variants, such as round, square or FDA-compliant versions, up to 68 cables increase efficiency during installation.



www.conta-clip.com/en/sab

Morsetti di schermatura SAB e accessori

Soluzioni per cavi schermati

La gamma di CONTA-CLIP per il montaggio su guide DIN, barre collettrici o montaggio diretto è una delle più complete disponibili sul mercato e offre la soluzione adatta per ogni applicazione.

SAB shield-connection clips & accessories

Shielding solutions

CONTA-CLIP's range of shield-connection clips for DIN rail, busbar or direct mounting applications is one of the largest on the market and offers the right solution for every application.

Qui trovate più soluzioni intelligenti per la gestione dei cavi:
More intelligent cable management solutions are available here:



IT | EN 11|24
Tutti i diritti riservati.
Catalogo n. 98258.1
All rights reserved.
Cat. no. 98258.1
www.conta-clip.com/it