


KDSI-SR-G

Inwersyjny system przepustów kablowych
z dzieloną ramą
do przewodów z wtyczkami i bez nich

*Inverted cable entry system
with split frame
for cables with and without plugs*



KDSI-SR-G

Inwersyjny system przepustów kablowych z dzieloną ramą do przewodów z wtyczkami i bez nich

Inverted cable entry system with split frame for cables with and without plugs

Przepusty kablowe do każdego zastosowania

Inwersyjny i modułowy system przepustów kablowych KDSI-SR-G zapewnia maksymalną elastyczność i oszczędność czasu w zakresie zarządzania kablami w szafach sterowniczych i maszynach, a także bezpieczne uszczelnienie przewodów z wtyczkami i bez nich. Dwuczęściowe ramy śrubowe umożliwiają łatwe w obsłudze i elastyczne konfekcjonowanie od zewnątrz do wewnątrz. Bezśrubowe, poziomo połowki ramy, blokują się bez luzu dzięki dopasowanemu kształtowo połączeniu na jaskółczy ogon i są wyposażone w podwójną, zachodzącą na siebie uszczelkę z TPE. Zapewnia to szczelność zgodną ze stopniem ochrony IP66. Przepust kablowy pasuje do standardowych wycięć dla 4-, 10-, 16- i 24-pinowych złączy ciężkich.

Cable entries for every application

If you're managing cables for electrical cabinets and machines, our inverse and modular KDSI-SR-G cable entry system ensures outstanding versatility and time savings. It can be used to safely seal cables with or without connectors. The two-piece screw frames make it possible to carry out a service-friendly and flexible assembly from the outside to the inside. The screwless, horizontally snap-on frame halves interlock using a dovetail solution with a form fit and are equipped with a double, overlapping TPE gasket. This ensures a seal in accordance with protection class IP66. The cable entry fits standard cut-outs for 4-, 10-, 16- and 24-pole heavy-duty connectors.



Zalety | Benefits



Najwyższa elastyczność kolejności montażu

Maximum flexibility in the installation sequence



Instalacja i konfekcjonowanie z jednego kierunku montażu

Installation and assembly from one mounting direction



Oszczędność czasu przy montażu i demontażu ramy (brak konieczności skręcania połówek ramy)

Time savings when assembling and dismantling the frame (no screwing of the frame halves together)



Zoptymalizowane przechowywanie dzięki sprawdzonemu modułowemu systemowi KDS

Optimised warehousing thanks to the proven KDS modular system



Retrofit: Naprawy, modernizacje i prace serwisowe możliwe bez usuwania przewodów

Retrofit: Repair, retrofits and servicing possible without removing the cables




Dalsze przekonujące zalety znajdziesz tu

Further impressive advantages can be found here



Tutaj znajdziesz całe portfolio systemu KDS.

Here you will find the entire KDS portfolio.



IP66

RoHS
compliant

Made in
Germany



Cechy | Features

- Materiał: Poliamid PA 6.6 wzmocniony włóknem szklanym/TPE | *Material: Polyamid PA 6.6 glass-fiber reinforced/TPE*
- Palność: UL 94 V-0 | *Flammability: UL 94 V-0*
- Zakres temperatury: -40°C do +120°C (statyczne) | *Temperature range: -40 °C to +120 °C (static)*
- Bez halogenów, bez silikonu | *Halogen-free, silicone-free*
- Dopasowane kształtowo połączenie połówek ramy na jaskółczy ogon | *Form-fitting dovetail connection of the frame halves*
- Stopień ochrony: IP66 | *IP66 Protection*

Ramy i wkładki
Frames and inlays

KDSI-SR-G 1-4 BK


KDSI-SR-G 6/10 BK

KDSI-SR-G 8/16 BK

KDSI-SR-G 10/24 BK



Typ Type	KDSI-SR-G 1-4 BK	KDSI-SR-G 6/10 BK	KDSI-SR-G 8/16 BK	KDSI-SR-G 10/24 BK
Nr kat. Cat. no. VPE VPE	29100.4 1	29101.4 1	29102.4 1	29103.4 1
Opis Description	Dwuczęściowa rama śrubowa z dwuczęściową pokrywą ochronną <i>Two-piece screw frame with two-part protective hood</i>	Dwuczęściowa rama śrubowa z dwuczęściową pokrywą ochronną <i>Two-piece screw frame with two-part protective hood</i>	Dwuczęściowa rama śrubowa z dwuczęściową pokrywą ochronną <i>Two-piece screw frame with two-part protective hood</i>	Dwuczęściowa rama śrubowa z dwuczęściową pokrywą ochronną <i>Two-piece screw frame with two-part protective hood</i>
Akcesoria Accessories				
Wkładka Inlay		KDS-Inlay 1 BK	KDS-Inlay 1 BK	KDS-Inlay 1 BK
Nr kat. Cat. no. VPE VPE		28516.4 5	28516.4 5	28516.4 5
Opis Description		Do podziału pionowego <i>For separating vertically</i>	Do podziału pionowego <i>For separating vertically</i>	Do podziału pionowego <i>For separating vertically</i>
Wkładka Inlay		KDS-Inlay 2 BK	KDS-Inlay 2 BK	KDS-Inlay 2 BK
Nr kat. Cat. no. VPE VPE		28517.4 5	28517.4 5	28517.4 5
Opis Description		Kształt T <i>T-shape</i>	Kształt T <i>T-shape</i>	Kształt T <i>T-shape</i>
Wkładka Inlay		KDS-Inlay 4 BK	KDS-Inlay 4 BK	KDS-Inlay 4 BK
Nr kat. Cat. no. VPE VPE		28518.4 5	28518.4 5	28518.4 5
Opis Description		Do podziału na 4 części <i>For 4-way splits</i>	Do podziału na 4 części <i>For 4-way splits</i>	Do podziału na 4 części <i>For 4-way splits</i>
Wkładka Inlay		KDS-Inlay 6 BK		KDS-Inlay 6 BK
Nr kat. Cat. no. VPE VPE		28519.4 5		28519.4 5
Opis Description		Do podziału na 6 części <i>For 6-way splits</i>		Do podziału na 6 części <i>For 6-way splits</i>



Zarezerwuj bezpłatną próbkę!
Free samples on request!

Dalsze akcesoria, takie jak elementy uszczelniające, dziurkacze do blachy i wiele więcej znajdziesz tu:

Further accessories such as seals, sheet-metal hole punches and much more can be found here:



The heart of every smart connection

Innowacyjne rozwiązania zarządzania kablami | Innovative cable management solutions



www.conta-clip.com/en/kds

Systemy przepustów kablowych KDS

do konfekcjonowanych i niekonfekcjonowanych przewodów oraz węży

Systemy przepustów kablowych KDS zostały opracowane ze szczególnym naciskiem na szczelność, łatwość obsługi, modularność, zmienność i elastyczność. Oferują różne geometrie ramowe, rozmiary wkładek i elementów uszczelniających, aby spełnić różne wymagania. Sam decydujesz, w zależności od swoich potrzeb, między różnymi kształtami i opcjami przepustów. Zasada wspólnych części ułatwia zarządzanie magazynem.

KDS cable entry systems

for prefabricated and non-prefabricated cables and hoses

The KDS cable entry systems have been developed with a special focus on sealing, handling, modularity, variability and flexibility. They offer various frame geometries, inlay sizes and sealing elements to meet different requirements. You decide for yourself, depending on your requirements, between different shapes and cable entry options. The common parts principle simplifies your stock-keeping.



www.conta-clip.com/en/kds

System przepustów kablowych KES


do niekonfekcjonowanych przewodów i węży

Systemy przepustów kablowych KES stanowią ważną alternatywę dla tradycyjnych dławnic kablowych. Pozwalają one na szybki, bez użycia narzędzi i niezawodny montaż nie zmontowanych przewodów i węży pneumatycznych w szafach rozdzielczych lub obudowach. Różne warianty, takie jak okrągłe, kwadratowe lub zgodne z normą FDA, umożliwiają instalację do 68 przewodów, co zwiększa efektywność montażu.

KES cable entry systems

for non-prefabricated cables and hoses

The KES cable entry systems are an important alternative to traditional cable glands. They enable quick, tool-free and reliable installation of non-prefabricated cables and pneumatic hoses in switchgear cabinets or housings. Different variants, such as round, square or FDA-compliant versions, up to 68 cables increase efficiency during installation.



www.conta-clip.com/en/sab

Zaciski uziemiające i akcesoria SAB

Rozwiązania dla ekranowania

Program CONTA-CLIP dla rozwiązań montażowych na szynach nośnych, szynach zbiorczych lub montażu bezpośredniego jest jednym z największych na rynku i oferuje odpowiednie rozwiązanie dla każdej aplikacji.

SAB shield-connection clips & accessories

Shielding solutions

CONTA-CLIP's range of shield-connection clips for DIN rail, busbar or direct mounting applications is one of the largest on the market and offers the right solution for every application.

Więcej inteligentnych rozwiązań zarządzania kablami jest dostępnych tutaj:
More intelligent cable management solutions are available here:



PL | EN 11|24
Wszelkie prawa zastrzeżone.
Nr katalog. 98258.3
All rights reserved.
Cat. no. 98258.3
www.conta-clip.com